

임산부 지원사업 온라인 신청

임산부 지원사업 온라인 신청절차



1 에코이몰 접속

- www.ecoemall.com 접속

2 신청하기 클릭

- 지원사업 소개 하위메뉴인 '신청하기' 메뉴 이동

3 임산부 및 산모 신청 구분

- 지역, 임산부, 산모 선택하여 신청서 작성 페이지로 이동

4 약관 동의

- 개인정보 제공 약관 동의

5 본인 / 행안부 인증

- 간편 본인인증 후 행안부에 등록된 임산부인지 확인
- * 내/외국인 공통
- 확인불가 시 일반신청으로 변경

6 신청서 작성

- 신청서 작성
- 증빙서류 등록
- * 기수혜, 외국인, 인증실패 임산부

7 음면동 담당자 확인

- 신청서 확인 및 대상 확인
- 추첨 또는 선착순 승인



8 임산부 고유번호 부여

- 16자리 임산부 코드번호 생성 및 전송



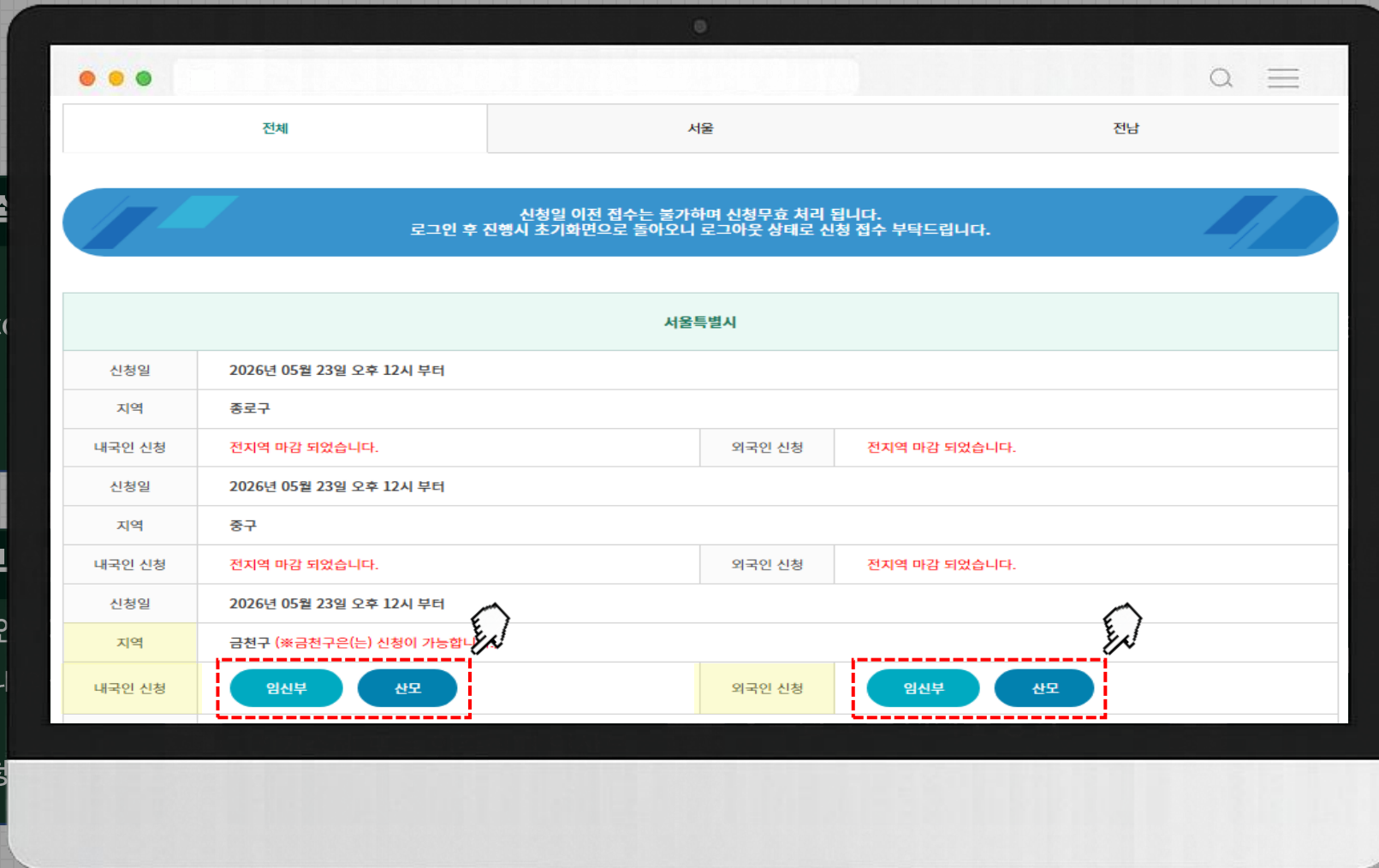
임산부 온라인 신청 FLOW

1 에코이몰 접속

- www.ecoemall.co

5 본인 / 행안부

- 간편 본인인증 후 행안부 인증 (간편 본인인증 시 본인인증 후 행안부 인증 확인(내국인/외국인 구분))
- 확인불가 시 일반신청



동의

제공 약관 동의

부 고유번호 부여

산부 코드번호 생성 및



지역 선택 → 내국인/외국인 구분 선택 → 임신부/산모 구분 선택

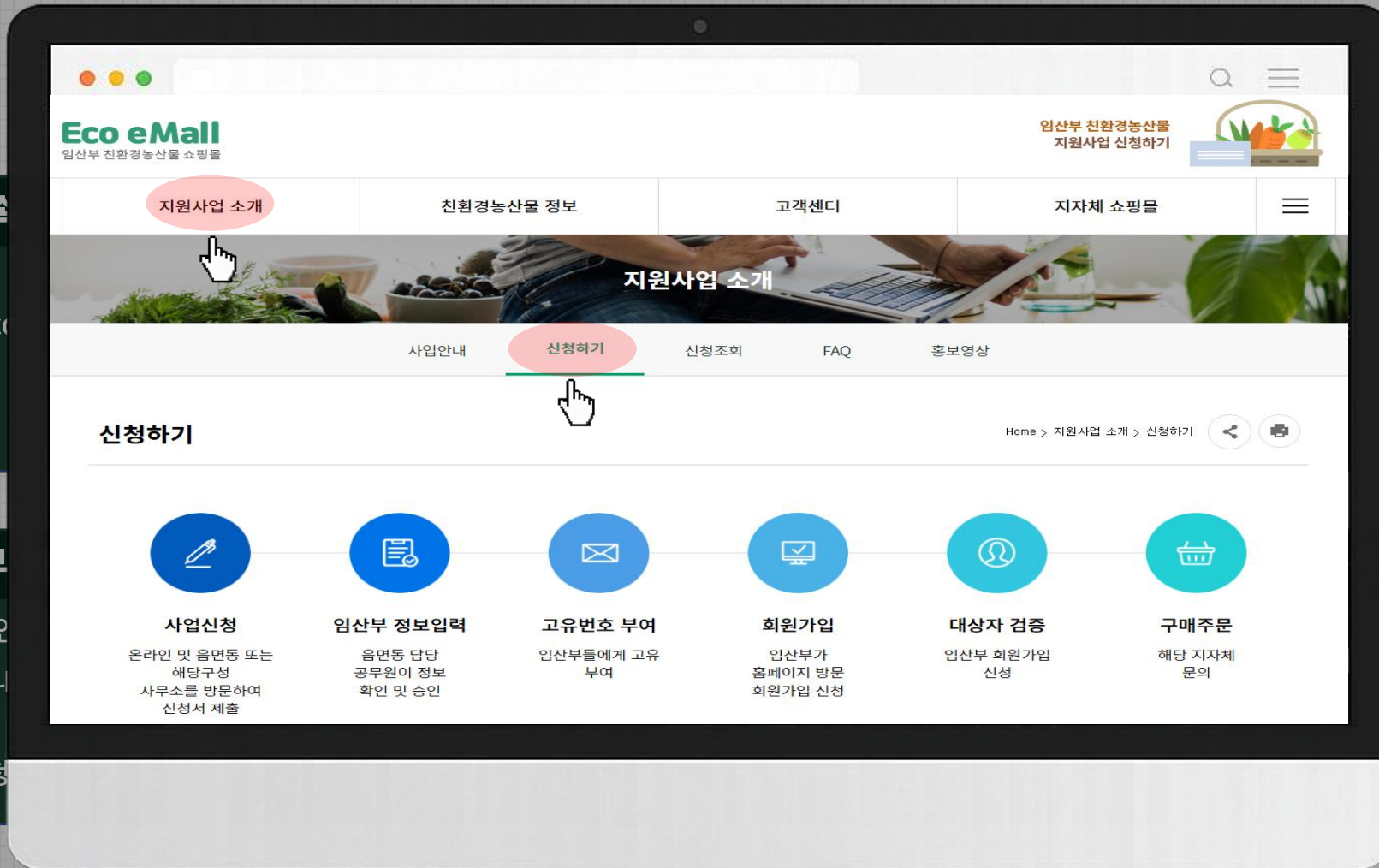
임산부 온라인 신청 FLOW

1 에코이몰 접속

• www.ecoemall.co

5 본인 / 행안부

- 간편 본인인증 후 행안부 인증 (간편 본인인증 후 행안부 인증이 필요한 서비스는 본인인증 후 행안부 인증이 필수입니다)
- 확인불가 시 일반신청



동의

제공 약관 동의

부 고유번호 부여

산부 코드번호 생성 및



에코이몰 [HOME > 지원사업 소개 > 신청하기 메뉴]에서 지원사업 신청

임산부 온라인 신청 FLOW

1 에코이몰 접속

• www.ecoemall.co.kr

5 본인 / 행안부

- 간편 본인인증 후 행안부 인증
- 된 임산부인지 확인(내부 인증)
- 확인불가 시 일반신청

아래 임산부 친환경농산물 지원 신청 안내 내용을 확인 하시고 개인정보 제공에 동의하여 주시면 임산부 친환경농산물 신청 서비스를 이용할 수 있게 됩니다.

현재 농식품바우처(임산부 가구) 및 영양플러스 사업 지원 대상자가 아님을 확인합니다.
※ 자녀만(임산부 제외) 영양플러스사업 지원을 받고 있는 임산부의 경우 임산부 친환경농산물 지원사업 신청 가능합니다.

확인하였습니다. (필수)

기타 사항

지원기간 : 대상자 확정(고유번호부여) 후 '26.12.15일까지
※ 임산부는 대상자 선정(고유번호 발급)일로부터 30일 내 지자체별 소평물의 회원가입을 완료하고, 1회 이상 농산물을 주문하여야 함
※ 아래 중 하나 이상 해당 시 사업포기자로 간주
① 고유번호 발급일 30일 내 소평물 회원 미가입
② 고유번호 발급일 60일 내 친환경농산물 미주문
※ 사업포기자는 당해연도 및 이후 동일 임신1 또는 출산으로 재신청 불가
※ 상기 기재되지 않은 내용은 지자체별 시행지침 참고

확인하였습니다. (필수)

개인정보 제공 동의사항

정보를 제공받는 기관
해당 읍·면·동, 시·군·구, 시·도 및 시·군·구에서 지정한 친환경농산물 공급업체, 지역 보건소, 한국농수산식품유통공사, 본 사업 만족도 등 설문조사 기관

정보의 수집·이용 목적
임산부 친환경농산물 꾸러미 지원사업 대상자 확정 및 사업 추진 및 보고서 의 성과분석 등을 위한
※ 농식품바우처 사업 지원 여부 확인을 위해 관련 시스템 조회를 수행할 수 있으며, 농식품바우처(임산부 가구) 수혜 중인 경우 본 사업 지원이 제한됩니다.

개인정보 제공 동의(필수)

모두 동의합니다.

동의

제공 약관 동의

부 고유번호 부여

산부 코드번호 생성 및

 **KEY POINT**

사업신청 안내 확인 및 개인정보 제공 약관 동의

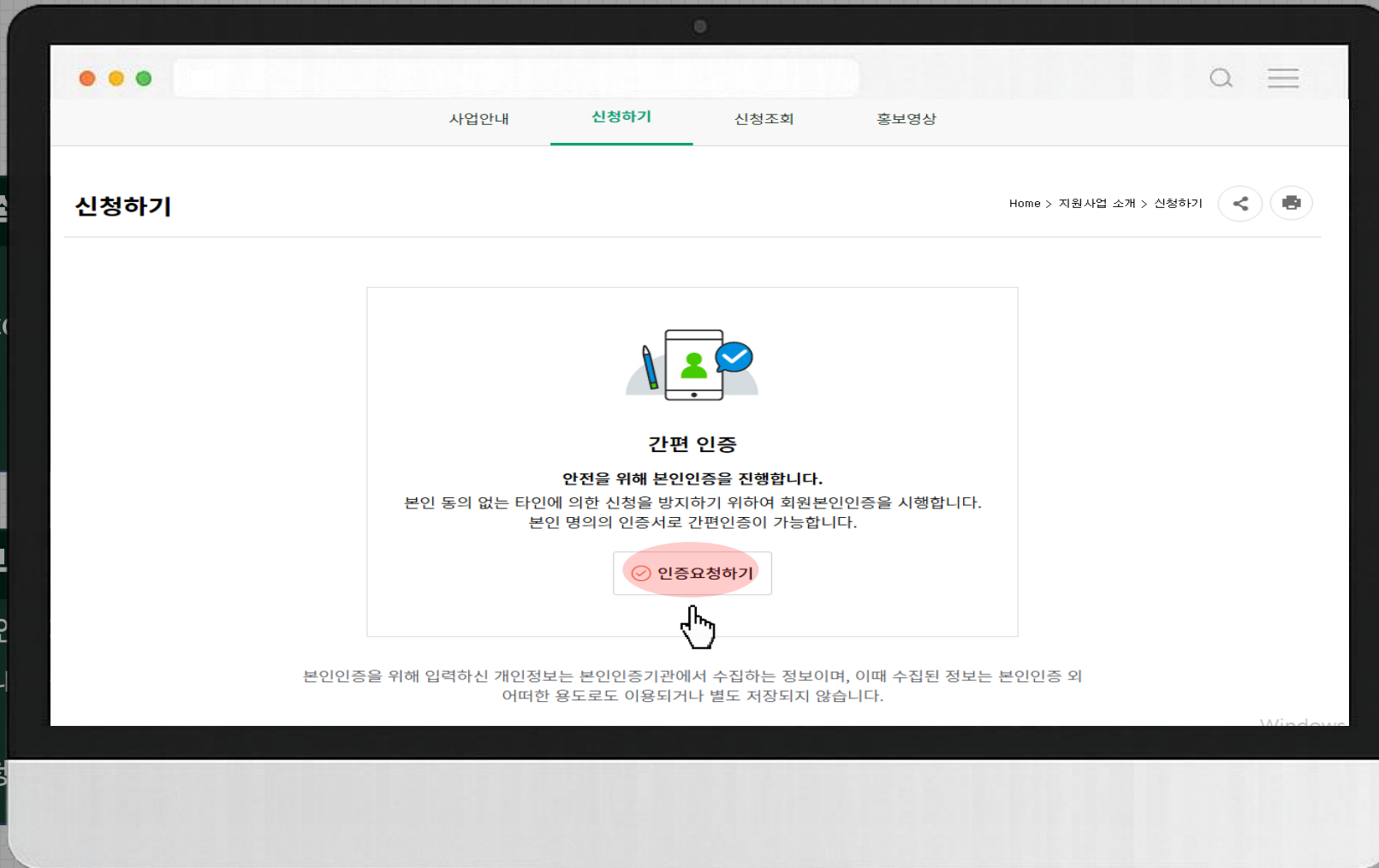
임산부 온라인 신청 FLOW

1 에코이몰 접속

- www.ecoemall.co

5 본인 / 행안부

- 간편 본인인증 후 행안부 인증
- 된 임산부인지 확인(내외국인 구분)
- 확인불가 시 일반신청



동의

제공 약관 동의

부 고유번호 부여

산부 코드번호 생성 및



**KEY
POINT**

간편 본인인증 진행

(내외국인 공통, 인증 실패 시 오프라인 신청 필요)

임산부 온라인 신청 FLOW

1 에코이몰 접속

- www.ecoemall.co

5 본인 / 행안부

- 간편 본인인증 후 행안부 인증
- 된 임신부인지 확인(내외국인 공통)
- 확인불가 시 일반신청



동의

제공 약관 동의

부 고유번호 부여

산부 코드번호 생성 및

KEY POINT

행안부 비대면 자격확인을 통한 임신부 검증 진행
(내외국인 공통, 검증 실패 시 일반신청 전환 팝업 표시)

임산부 온라인 신청 FLOW

1 에코이몰 접속

- www.ecoemall.co.kr

5 본인 / 행안부 인증

- 간편 본인인증 후 행안부 인증 (간편 본인인증 시 본인인증된 임산부인지 확인(내부 인증) 가능)
- 확인불가 시 일반신청

The screenshot shows a web browser window with the title '신청하기' (Apply). The breadcrumb trail is 'Home > 지원사업 소개 > 신청하기'. There are two tabs: '임산부' (Pregnant Women) and '산모' (Pregnant Women). A message states: '★ 정상적으로 신청이 진행되지 않을 시 (070 - 4100 - 0224)로 문의바랍니다. ★ 필수입력사항' (If the application is not proceeding normally, please contact (070 - 4100 - 0224). ★ Required input items). The form fields are as follows:

- 과거수혜 여부 ★: 2025년에 임산부 친환경농산물 지원사업에 선정되어 지원을 받으신 적이 있으신가요? (Select) * 동일자녀 중복수혜는 불가하며 새로운 자녀로만 신청 가능합니다.
- 이름 ★: [Text Input]
- 지역 ★: 강원도 (Dropdown), 시군구 (Dropdown), 읍면동 (Dropdown)
- 주민등록번호 ★: 900101 - 2564925
- 연락처 (휴대폰) ★: 010 (Dropdown) - [Text Input] - [Text Input]

동의

제공 약관 동의

부 고유번호 부여

산부 코드번호 생성 및

KEY POINT

신청서 작성(일반적으로 행안부 인증 시 증빙서류 불필요)

* 단, 행안부 인증자 중 일부(과거수혜자, 외국인) 및 일반신청자는 별도 증빙서류 필요

감사합니다

aT 한국농수산물유통공사